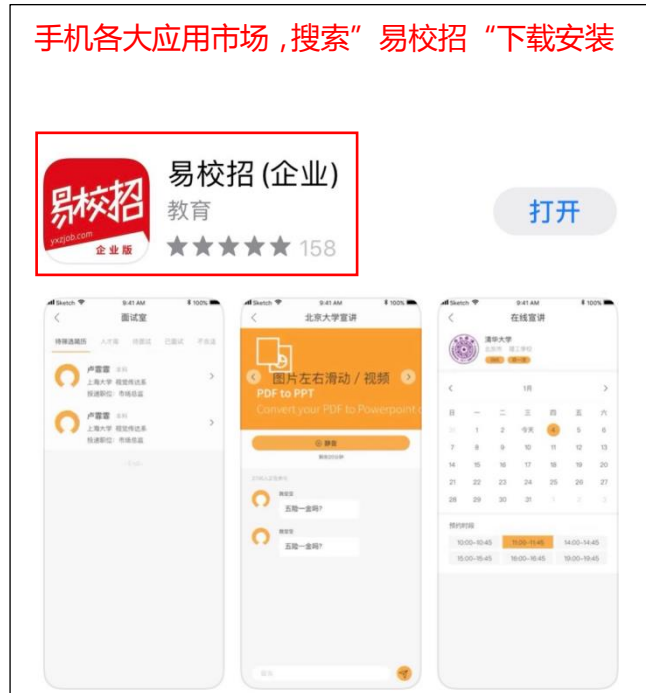


# 易校招 企业版 APP-使用手册

## ● 易校招企业版 APP—注册步骤

### 一、 下载易校招 APP 企业版（2 种方法可选择）

下载方法一：



下载方法二：



### 二、 注册易校招企业版

登录

1. 点击“去注册”



请输入手机号

请输入密码

登录

没有账号？去注册 忘记密码？

其他方式登录

企业注册后，可登入PC企业后台，上传宣讲资料及管理相关信息

注册

请输入企业全称

2. 填写真实信息

请输入联系人姓名

3. 获取验证码

请输入手机号

4. 点击确认注册

请输入验证码 获取验证码

5. 完成注册

请输入密码(8位数字以上)

☒ 阅读并同意《易校招用户协议及隐私政策》

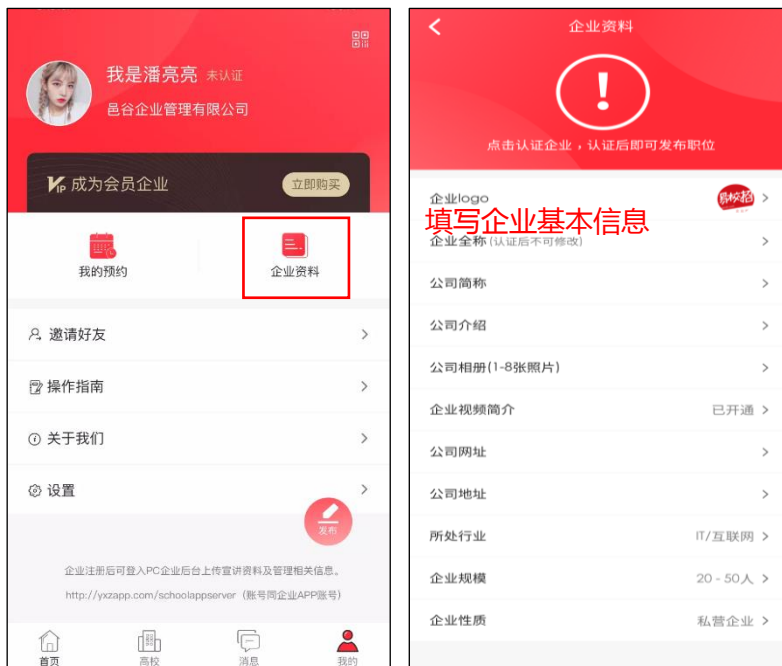
确认注册

企业注册后，可登入PC企业后台，上传宣讲资料及管理相关信息

## ● 易校招企业版 APP—产品使用手册

### 一、基础操作

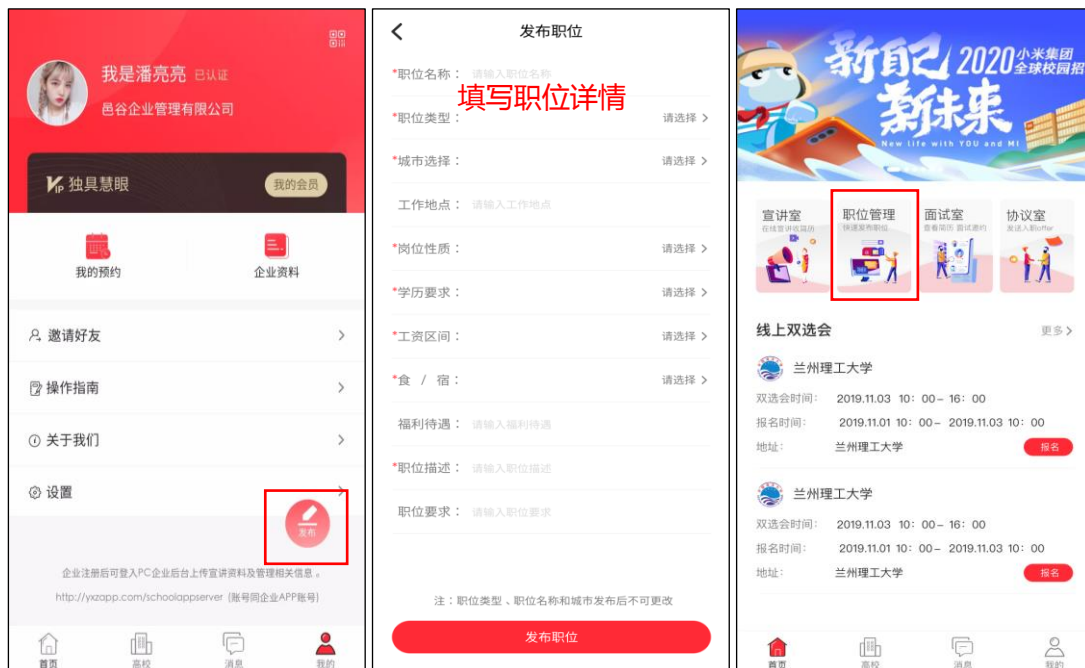
#### 1、完善企业相关资料



#### 2、发布校招职位

##### 温馨提示：

- 首次注册使用的用户在点击“发布”后，会提示上传**营业执照图片形式**审核。审核在工作日 24 小时内完成，审核通过后即可正常发布招聘岗位。
- 首页“职位管理”可以查看及管理所有已发布的职位信息。



## 二、线上双选会报名流程及 PC 端管理后台操作指南

### 1、线上双选会报名流程

- 1.选择“首页”，点击“线上双选会”查看所有开展线上双选会的学校。
- 2.搜索、筛选您需要的目标高校点击“报名”进行参会资料填写。
- 3.“立即报名”后就可以等待校方的审核，一般会在双选会开始前的 3-5 天内集中处理，若审核通过，会收到易校招官方通知短信。

### 温馨提示：

- 1.如未填写参会资料即进行报名，校方将视为不予通过处理，请务必填写。



## 2、易校招 PC 端管理后台操作指南

1.用电脑浏览器打开网址，<http://yxzapp.com/schoolappserver>，“登录名”是注册手机号，输入密码后登录。



易校招

登录名

密码

登录 ☐ 记住我（公共场所慎用）

[学生登录](#) [默认主题](#)

为确保功能性流畅，本系统后台需打开电脑浏览器使用

Copyright © 2016-2019 邑谷（上海）企业管理咨询有限公司 || APP扫码下载：[企业端](#)

2.登录后，点击“职位列表”可以发布及管理职位信息。



易校招 企业 互动 您好, 潘有亮 退出

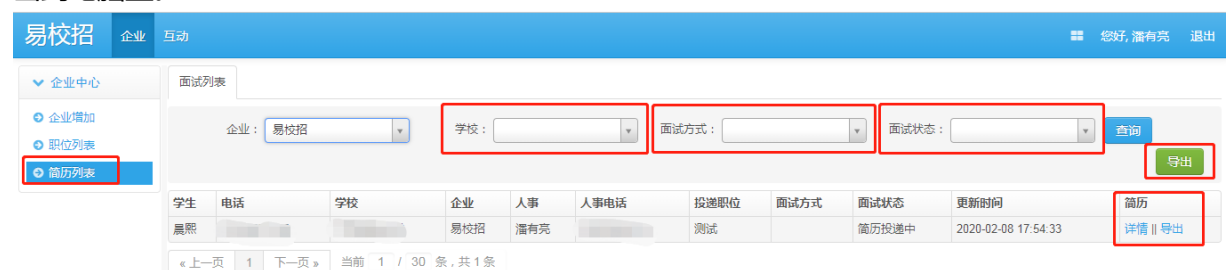
职位列表 **职位添加** 新增发布职位

名称: 热门: 发布时间: 筛选 大于等于 筛选 小于 查询 导出

名称	发布企业	城市	学历	创建时间	更新时间	操作
产品助理	易校招		本科	2020-02-04 14:50:01	2020-02-04 14:50:01	修改 删除
前端开发工程师	易校招		本科	2020-02-04 14:47:55	2020-02-04 14:50:52	修改 删除
测试	易校招	北京城区	本科	2020-02-07 16:02:49	2020-02-08 18:36:14	修改 删除

« 上一页 1 下一页 » 当前 1 / 30 条, 共 3 条

3.点击“简历列表”，可以筛选“学校”“面试方式”“面试状态”等条件，简历均可以导出到电脑里。



易校招 企业 互动 您好, 潘有亮 退出

面试列表

企业: 易校招 学校: 面试方式: 面试状态: 查询 导出

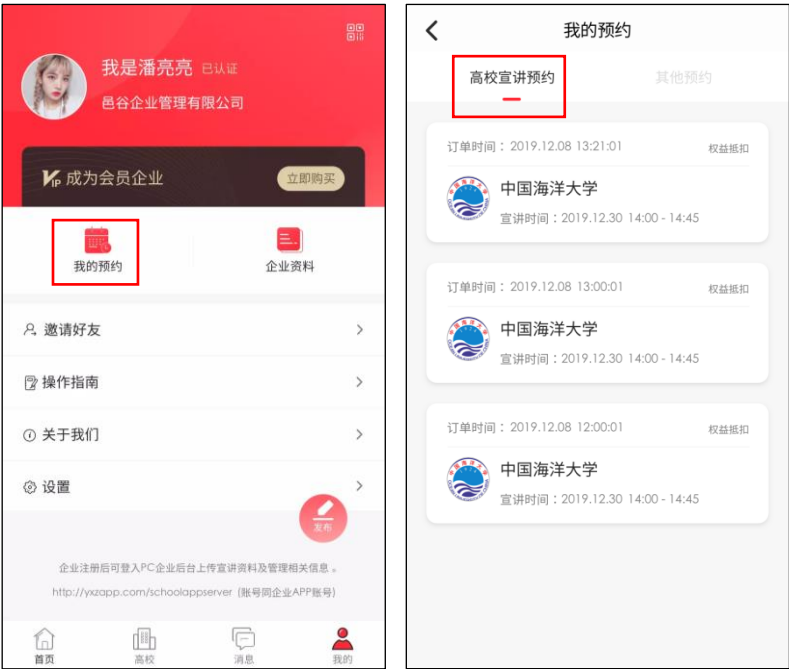
学生	电话	学校	企业	人事	人事电话	投递职位	面试方式	面试状态	更新时间	简历
晨熙			易校招	潘有亮		测试		简历投递中	2020-02-08 17:54:33	详情    导出

« 上一页 1 下一页 » 当前 1 / 30 条, 共 1 条

三、宣讲室预约流程及 PC 端后台操作指南

1、宣讲室预约流程

1.选择“我的” ，点击“我的预约 ”，查看高校宣讲预约。



## 2、易校招 PC 端管理后台操作指南

### 1.企业需提前 3-5 天提前登录易校招 PC 端管理后台

<http://yxzapp.com/schoolappserver> , “登录名” 是注册手机号, 输入密码后登录。



### 2.后台进入“ 互动 ”——“ 宣教室查询 ”——选择需要操作的宣讲会，点击“ 详情 ”。



### 3.关联相关职位（一定要操作，学生才可在宣讲过程中直接投递）;上传已录好的视频，以便宣讲开始时学生能正常看到。

注：目前易校招后台仅支持 400M 以下标清视频的 MP4 格式。



#### 4.上传宣讲内容（文字形式），上传宣讲材料（图片形式）。

易校招 用户 学校 企业 互动 定价 订单 货币 配置 您好, super

互动中心

- 宣讲会查询
- 面试室查询
- 协议室查询
- 入职秀查询
- 双选会活动

宣讲内容:

富文本编辑器: 源码 格式 字体 背景 插入 链接 表格 列表 段落 撤销 重做 全屏 打印 帮助

是否上架: 下架

进行状态: 即将进行

图片介绍: 内容 备注信息

为更好的浏览效果, 强烈建议  
使用横向图片。  
图片最多上传10张

无

添加 清除

#### 5.同时，“是否上架”修改为“上架”，（一定要操作，学生才可见），保存即可。

易校招 用户 学校 企业 互动 定价 订单 货币 配置 您好, super 退出

互动中心

- 宣讲会查询
- 面试室查询
- 协议室查询
- 入职秀查询
- 双选会活动

是否上架: 上架

进行状态: 上架

图片介绍: 内容 备注信息

为更好的浏览效果, 强烈建议  
使用横向图片。  
图片最多上传10张

无

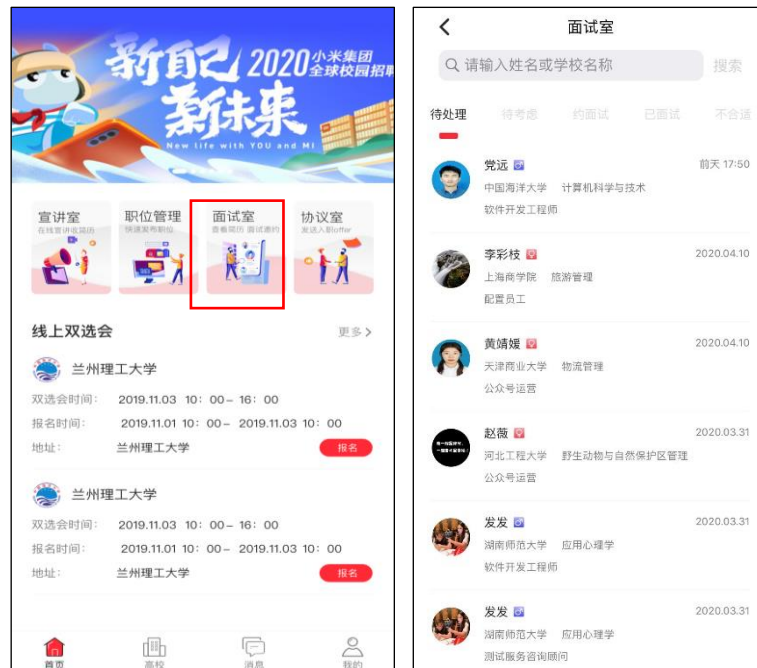
添加 清除

备注信息:

保存 返回

## 四、简历及 Offer 处理

1、简历处理：点击“面试室”进入界面。



2、Offer 处理：点击“协议室”进入界面。



注：在使用过程中遇到有需要咨询的问题，可直接咨询 4008-628-528 或联系易校招的校招顾问，我们将尽快以适当方式进行解答。